

UpToDate Mobile App

ฐานข้อมูล UpToDate ได้เปิดตัว UpToDate Any Where โดยมีบริการ UpToDate Mobile Application ให้ผู้ใช้สามารถ Download “UpToDate Mobile App” ไปใช้งานบนอุปกรณ์ต่างๆ เช่น Smartphone, Tablets, iPhone, iPad ทำให้สามารถใช้งาน UpToDate ได้ทุกที่

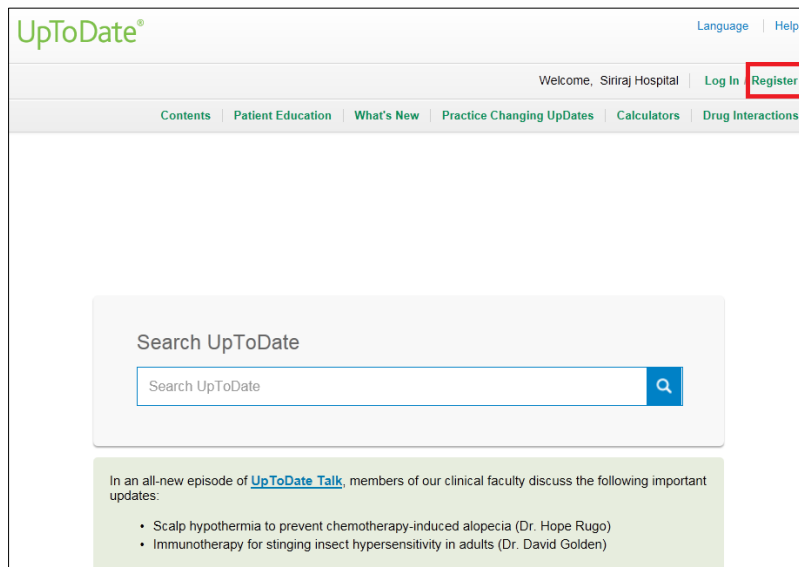
ผู้ใช้บริการจะต้องเข้าไปลงทะเบียน (Register) ที่เว็บไซต์ของ UpToDate ก่อน เพื่อสร้าง Username/Password ที่จะนำไปใช้ในการ Sign in บนอุปกรณ์ของท่าน และจะต้องใช้เครื่องคอมพิวเตอร์ที่อยู่ภายในเครือข่ายอินเทอร์เน็ต ของคณะแพทยศาสตร์ศิริราชพยาบาล มหาวิทยาลัยมหิดล ในการลงทะเบียน

วิธีการลงทะเบียน

- เข้าไปที่ Website ของหอสมุดศิริราช URL: <http://www.medlib.si.mahidol.ac.th/siriraj/index.php>
หัวข้อ Health Database →คลิก UpToDate

The screenshot shows the Siriraj Medical Library website interface. The header includes the library name and logo. A navigation menu is visible with options like Home, About SIML, e-Resources, e-Services, Knowledge Sharing, and Ask Us. A central banner advertises 'Science Reference Center Trial Databases' available until December 31, 2017. On the left, a 'Health Databases' menu is highlighted with a red box, listing various resources including BioMed Central, CINAHL, CLINICALKEY, MU Journals@Ovid Full Text, MEDLINE/Ovid, Primal Pictures (3D Anatomy), Pubmed, Science Direct, Scopus, Web of Science, Wiley, and UpToDate. The UpToDate entry is also highlighted with a red box. Other sections include 'Announcement', 'Image of the Month', 'Siriraj Medical Library News', and 'Manual' with links to ASM Resource Center, SiML: Welcome Back, and UpToDate Mobile Application.

2. จะปรากฏหน้าเว็บไซต์ของ UpToDate ให้คลิกที่คำว่า “Register”
หมายเหตุ ให้สังเกตจะขึ้นคำว่า Welcome, Siriraj Hospital



3. กรอกข้อมูลส่วนตัว กำหนด username และ password สำหรับการเข้าใช้งาน เมื่อกรอกข้อมูลเรียบร้อยแล้ว ให้คลิกที่ปุ่ม Submit Registration

Register for an UpToDate account

Register today for an UpToDate mobile app for your iOS, Android or Windows 8 device, remote access from your home or office computer, the Current Updates newsletter and free CME credit accrual when researching a clinical question onsite or remotely.

Already registered? Please [log in](#) with your UpToDate username and password.

▼

รหัสไปรษณีย์ ของรพ.ศิริราช

▼

▼

Create your username and password

* Password rules:

- 8 to 24 characters
- at least 1 uppercase letter
- cannot match username
- at least 1 number, or special character from the following set:
 . - _ @ # \$ % * ! () + =

ให้ระบุข้อมูลในส่วน ZIP/Postal Code / City / Country ตามที่อยู่ของคณะแพทยศาสตร์ศิริราชพยาบาล

- ZIP/Postal Code: 10700
- City: Bangkok
- Country: Thailand
- Specialty: ให้เลือกเป็น Other
- Practice Type: ให้เลือกเป็น Other

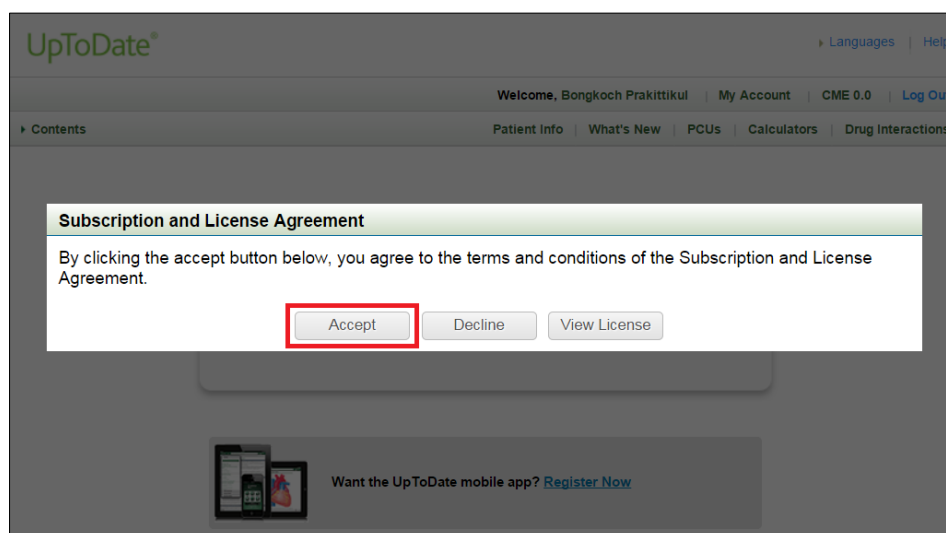
การกำหนด Username/Password

***User Name: การกำหนด username จะต้องประกอบด้วยอักขรอย่างน้อย 6-50 ตัวอักษร สามารถใส่ตัวเลขได้

***Password: การตั้งรหัสผ่าน password จะต้องประกอบด้วยอักขรอย่างน้อย 8-24 ตัวอักษร

โดยจะต้องมีตัวพิมพ์ใหญ่ และตัวเลข

4. ให้คลิกที่ปุ่ม Accept เพื่อยอมรับข้อตกลงและเงื่อนไขในการใช้งาน



5. ภายหลังจากที่ลงทะเบียนเรียบร้อยแล้ว ให้เข้าไป Download "UpToDate Mobile Application" ตามระบบปฏิบัติการของ Smart phone หรือ Tablet ที่ท่านใช้งานอยู่

- Android
- เข้าไปที่ Play Store แล้วค้นหาด้วยคำว่า "UpToDate" → ติดตั้ง

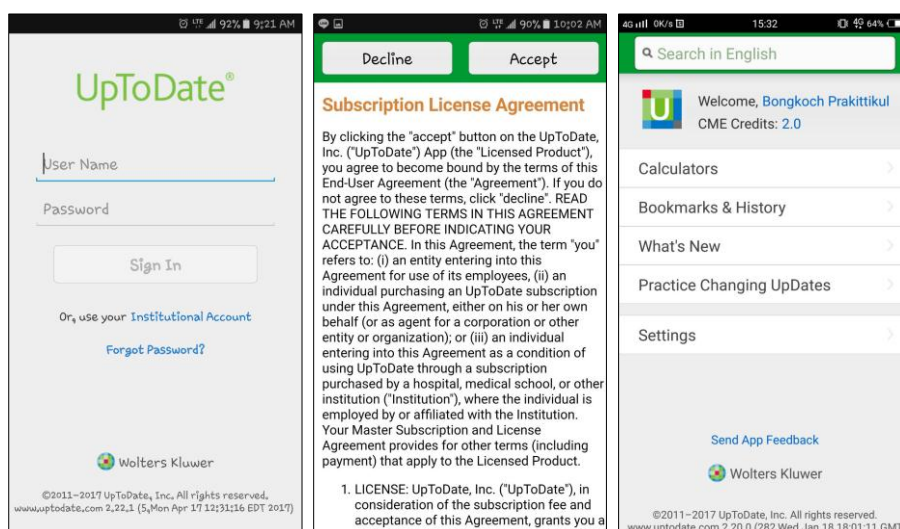
- IOS (iPhone & iPad)
- เข้าไปที่ App Store แล้วค้นหาด้วยคำว่า "UpToDate" → ติดตั้ง



- **Windows 8 phone & Tablet**
 - เข้าไปที่ Windows Store แล้วค้นหาด้วยคำว่า “UpToDate” → ติดตั้ง



6. หลังจากติดตั้งเรียบร้อยแล้ว ให้ Sign In ด้วย Username/Password ที่ได้จากการลงทะเบียน เพื่อเข้าใช้งาน UpToDate ผ่านระบบเครือข่ายโทรศัพท์มือถือของท่าน



➤ การใช้งาน และข้อกำหนดเกี่ยวกับ Username/Password

- Username/Password ของท่าน สามารถ Sign In เข้าใช้งานบน Device (Smartphone/Tablets) ได้พร้อมกัน 2 เครื่อง
- ท่านสามารถนำ Username/Password ไปใช้ Log in ที่เว็บไซต์ www.uptodate.com เพื่อใช้งานได้จากทุกเครื่องคอมพิวเตอร์ที่เชื่อมต่อ Internet ได้ (ไม่จำเป็นต้องเป็นเครื่องคอมพิวเตอร์ในศิริราช)
- ท่านจะต้องต่ออายุ account ของท่าน ทุกๆ 90 วัน โดยท่านจะได้รับการแจ้งเตือน Reminder ใน UpToDate Application และแจ้งเตือนไปที่อีเมลของท่าน
- การต่ออายุ UpToDate account ให้ท่านเข้าไปที่เว็บไซต์หอสมุดศิริราช แล้วคลิกที่คำว่า “UpToDate” โดยใช้ Internet ภายในเครือข่ายของคณะแพทยศาสตร์ศิริราชพยาบาล จากนั้นทำการ Login ด้วย Username/Password ของท่าน ระบบจะทำการต่ออายุสมาชิกให้ท่านอีก 90 วัน